

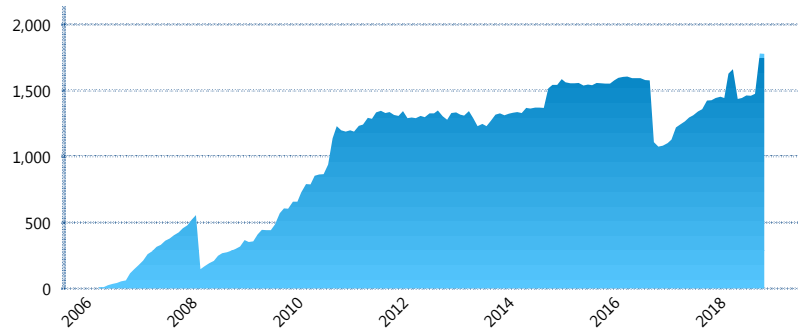
I. INFORMACIÓN FINANCIERA

I) Detalles del Fondo

Detalles del Fondo	
Razón Social	Siefore Coppel Básica 1 S.A. de C.V.
Inicio de Operaciones	28/04/2006
Tipo de Fondo	Básica
Clave Bolsa	COPPEL1
Activos Administrados *	1,776
ISIN	MX54CO0K0029
Comisión Anual	1.08%
Administrador	Afore Coppel S.A. de C.V.
Director General	Lic. Mauricio Adrián Alarcón Montes de Oca
Presidente del Consejo	Enrique Ramón Coppel Luken

Activos Administrados *

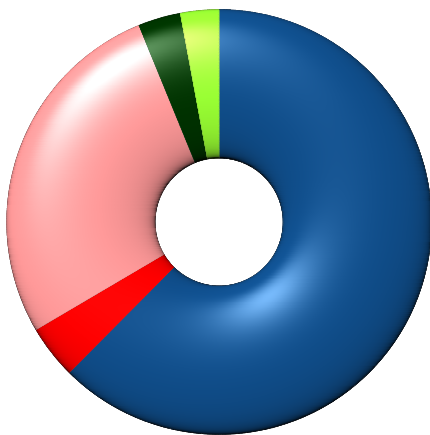
\$1,776



*Cifras en millones de pesos

Contiene el efecto de fusiones, cortes transversales y transferencias por edad. Para mayor información consultar: <http://www.consar.gob.mx/gobmx/Aplicativo/Factsheets/EC/ECSAR.pdf>

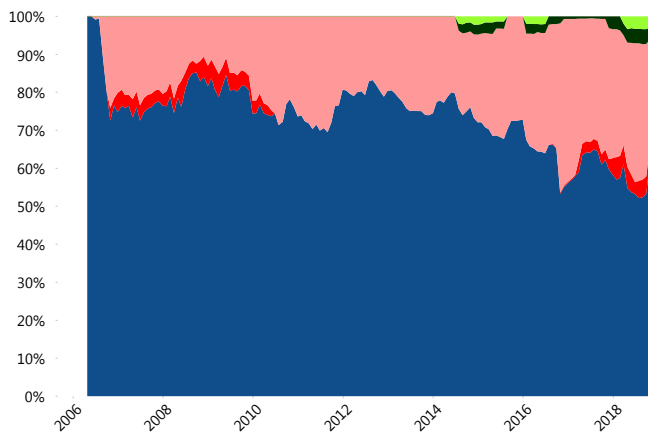
II) Inversiones



Deuda Gubernamental	62.46%
Deuda Internacional	4.07%
Deuda Nacional	27.30%
Renta Variable Internacional	3.24%
Renta Variable Nacional	2.93%

Tipo de Instrumento		Coppel (SB1)	Sistema Básicas 1**
Renta Variable Nacional	Renta Variable Nacional	2.93%	1.99%
	Total	2.93%	1.99%
Renta Variable Internacional	Renta Variable Internacional	3.24%	4.59%
	Total	3.24%	4.59%
FIBRAS	FIBRAS	0.00%	1.54%
	Total	0.00%	1.54%
Estructurados	Estructurados	0.00%	0.91%
	Total	0.00%	0.91%
Deuda Nacional	Aerolíneas	0.15%	0.10%
	Alimentos	0.33%	0.51%
	Automotriz	1.35%	0.13%
	Banca de Desarrollo	0.00%	1.93%
	Bancario	0.75%	1.21%
	Bebidas	0.79%	0.72%
	Cemento	0.00%	0.03%
	Centros Comerciales	0.27%	0.07%
	Consumo	1.49%	0.31%
	Empresas Productivas del Estado	4.16%	4.07%
	Estados	0.37%	0.94%
	Europesos	0.00%	3.06%
	Grupos Industriales	0.48%	0.78%
	Infraestructura	8.03%	5.00%
	Inmobiliario	0.51%	0.01%
	OTROS	2.10%	1.13%
	Papel	0.00%	0.14%
	Serv. Financieros	0.71%	0.38%
	Telecom	1.41%	1.13%
	Transporte	2.21%	0.38%
Vivienda	2.19%	2.39%	
Total	27.30%	24.42%	
Deuda Internacional	Deuda Internacional	4.07%	1.10%
	Total	4.07%	1.10%
Deuda Gubernamental	BONDES	2.83%	0.78%
	BONOS	0.00%	8.84%
	BPA182	0.00%	2.66%
	CBIC	0.00%	4.86%
	CETES	0.00%	3.33%
	REPORTO	3.78%	2.31%
	UDIBONO	55.85%	41.98%
	UMS	0.00%	0.67%
	Total	62.46%	65.44%
	Total	100.00%	100.00%

Evolución de Inversiones



Deuda Gubernamental	Renta Variable Nacional
Deuda Internacional	
Deuda Nacional	
Renta Variable Internacional	

**Considera las inversiones de todo el grupo de SIEFORES Básicas 1
Cifras al cierre de noviembre de 2018

III) Desempeño

Rendimiento Bolsa

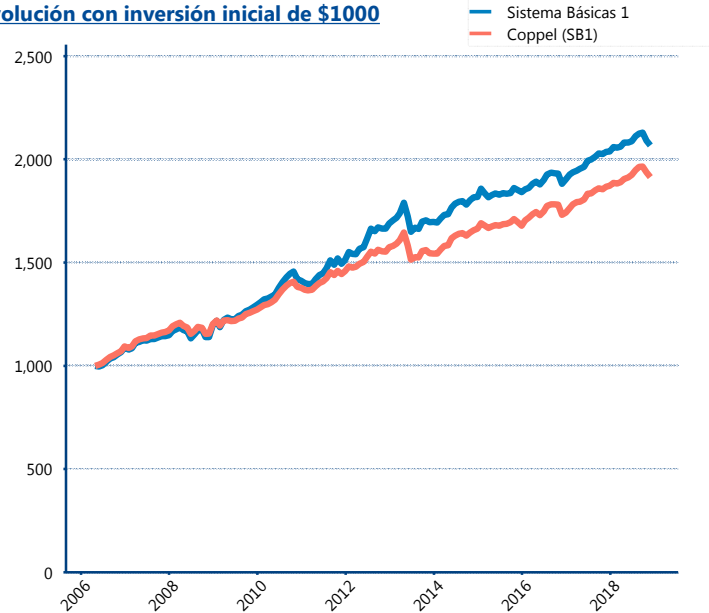
Tipo	Coppel (SB1)	Sistema Básicas 1
1 año	2.59%	1.69%
2 años	5.16%	4.80%
3 años	4.08%	3.74%
5 años	4.29%	3.97%

Indicador de Rendimiento Neto

Siefore	IRN %
Inbursa (SB1)	5.58%
Profuturo (SB1)	4.92%
PensionISSSTE (SB1)	4.88%
Azteca (SB1)	4.85%
Coppel (SB1)	4.68%
Citibanamex (SB1)	4.28%
XXI-Banorte (SB1)	4.27%
SURA (SB1)	4.24%
Invercap (SB1)	4.12%
Principal (SB1)	3.85%

Promedio Ponderado	4.52%
Promedio Simple	4.57%

Evolución con inversión inicial de \$1000



Construido con el precio de la Siefore registrado en la Bolsa Mexicana de Valores

IV) Medidas de sensibilidad y riesgos

Evolución del Plazo Promedio Ponderado

